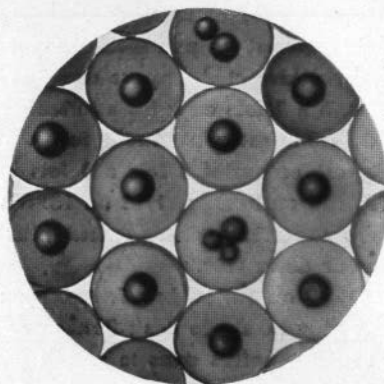



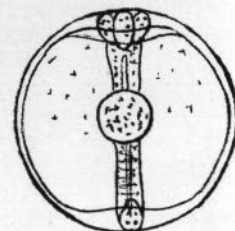
TELEOSTEI
Acanthopterygii-Perciformes

Morone labrax

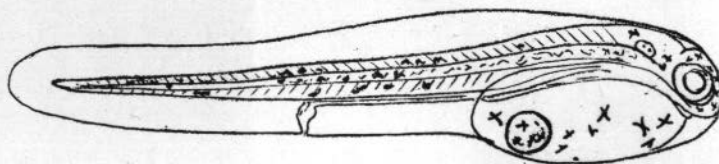
LINNÉ 1766




2



3



4



5

EXPLICATION DES FIGURES

1. Exemplaire de Bar du lac de Tunis.
2. Œufs ovariens (micr. phot.) d=1 mm.
3. Embryon dans l'œuf (d'après Raffaele).
4. Alevin à l'éclosion (d'après Raffaele).
5. Alevin de 5 mm. (d'après Raffaele).

DIAGNOSE — Corps oblong, légèrement comprimé. Ouïes largement fendues, opercule armé de 2 épines ; préopercule dentelé sur le bord postérieur, épineux sur le bord inférieur. Bouche grande, lèvres assez charnues ; mandibule généralement plus longue que la mâchoire supérieure. Dents en velours sur les mâchoires, les palatins, le chevron du vomer, et la langue où elles sont disposées en 3 bandes, la médiane plus longue et plus large. Ouvertures des narines rapprochées, plus éloignées de l'extrémité du museau que de l'orbite, orifice postérieur ovale, orifice antérieur plus petit, arrondi et garni d'un petit bourrelet. Espace interorbitaire large, couvert d'écailles cycloïdes.

Le diamètre de l'œil est un peu moindre que l'espace interorbitaire ; il fait au plus les 2/3 de l'espace préorbitaire et se trouve compris 4 fois 1/2 à 5 fois dans la longueur de la tête chez les jeunes, 5 à 7 fois chez les adultes.

La hauteur du tronc est contenue 4 fois à 5 fois 1/4 dans la longueur totale, la longueur de la tête y est comprise 3 fois à 3 fois 1/4.

Nageoires : D₁ : 8 ou 9-D₂ : 1/12 ou 13. V : 1/5. A : 3/10 ou 11. P : 15 ou 16. C : 17.

Caudale à lobe supérieur généralement plus allongé. Pectorale faisant à peu près la moitié de la longueur de la tête.

Vertèbres : 13+12 ou 13. R. br : 7. Ap. pyl : 5.

Coloration gris plombé sur le dos ; flancs gris plus clair argenté, ventre blanc argenté ; parfois de petites taches noires dans la région dorso-latérale. Une tache brun foncé sur la partie postérieure de l'opercule. Pectorales et ventrales blanchâtres ; autres nageoires noirâtres.

DISTRIBUTION GÉOGRAPHIQUE — Côtes d'Europe et d'Afrique du Finmark au Maroc. Méditerranée.

S'accommode des eaux saumâtres.

SYNONYMIE & OUVRAGES PRINCIPAUX

1766. — LINNÉ, Syst. Nat. I, p. 482 ; DONOVAN (1802) ; GRONOV (1854) (*Perca labrax*).
1789. — GMELIN S. N. I, p. 1311 (*Perca punctata*).
1792. — BLOCH Ausl. Fisch. VI, p. 52, pl. 301 (*Sciaena labrax*).
1792. — BLOCH, op. cit., p. 58, pl. 302 (*Sciaena diacantha*).
1801. — BLOCH Schneider, Syst. I, p. 85 (*Perca diacantha*).
1802. — LACÉPÈDE, Poiss. IV, p. 267 (*Centropomus lupus*).
1809. — GEOFFROY SAINT-HILAIRE, Desc. Egypt., pl. XIX, fig. 1 (*Perca elongata*).
1809. — GEOFFROY SAINT-HILAIRE, op. cit., p. 316, pl. XX, fig. 3 (*Perca sinuosa*).
1828. — CUVIER & VALENCIENNES II, p. 56, pl. II. YARREL (1836) ; BONAPARTE (1838) ; KROYER (1838) ; COSTA (1850) ; GUNTHER (1856) ; STEINDACHNER (1862) ; COUCH (1862) ; BRITO CAPELLO (1867) ; CANESTRINI (1874) ; DAY (1880) ; LILLJEBORG (1881) ; MOBIUS & HEINCKE (1883) ; DODERLEIN (1889) (*Labrax lupus*).
1828. — CUVIER & VALENCIENNES, op. cit., p. 77 (*Labrax elongatus*).
1829. — GUÉRIN, Icon. R. A. Pois. pl. I, fig. 4 (*Labrax vulgaris*).
1860. — GILL, Proc. Ac. Phil., p. 110 (*Labrax diacanthus*).
1860. — GILL, op. cit., p. 111 (*Dicentrarchus elongatus*).
1877. — MALM. GOT. Bohusl. Faun., p. 379 (*Labrax Linnei*).
1890. — JORDAN & EIGENMANN, Bul. U-S. Fish. Com. VIII, p. 425 (*Dicentrarchus labrax*).
1893. — SMITT, Scand. Fish. I, p. 45 (*Roccus labrax*).
1895. — BOULENGER, Cat. Fish. I, p. 130 ; GUNTHER (2. Ed.) (1895) ; LE DANOIS (1913) ; PELLEGRIN (1921) ; GRUVEL (1923) ; JOUBIN & LE DANOIS (1924) ; CHEVEY (1925) (*Morone labrax*).
1914. — ROULE, Trait. Pisc., p. 148 (*Labrax labrax*).

H. HELDT 1931.